

République Algérienne Démocratique et Populaire

Ministère des Finances

Direction Générale des Impôts



Moussahama'tic

**GUIDE D'ACCES AU PORTAIL
DE LA DECLARATION ET DU PAIEMENT EN LIGNE
MOUSSAHAMA'TIC**



Disponibilité



Rapidité



Facilité



Sécurité

Juillet 2021

SOMMAIRE

1	L'accès au portail des télé-procédures « Moussahama'tic »....	02
2	L'authentification pour l'accès à votre espace privé.....	03
3	Le menu de la page d'accueil du portail.....	04
4	Les fonctionnalités offertes par Moussahama'tic	06
5	Les supports techniques.....	05
6	Nos contacts	07

1 L'accès au portail des télé-procédures « Moussahama'tic » :


Pour accéder à votre espace privé sur le portail de la déclaration et du paiement en ligne Moussahama'tic, Vous devez :

- accéder au site web de la DGI : www.mfdgi.gov.dz
- cliquer sur la rubrique « **TELE-PROCEDURES**»




- cliquer ensuite, sur le lien correspondant aux services du portail Moussahama'tic

Vous êtes un contribuable relevant de la Direction des Grandes Entreprises (DGE) ou d'un Centre des impôts, procédez à la déclaration et au paiement en ligne de vos impôts via le portail « Jibaya'tic »



Vous êtes un contribuable relevant de la Direction des Impôts d'Oran Est ou de la Direction des Impôts d'Oran Ouest, procédez à la déclaration et au paiement en ligne via le portail «Moussahama'tic » (site pilote)



Le portail public de Moussahama'tic s'affiche, cliquer sur « Espace privé ».



2

L'authentification pour l'accès à votre espace privé :

Dès que vous accédez à votre espace privé, la fenêtre ci-après s'affiche en vous invitant à vous identifier.

- Entrez votre NIF ici →
- Entrez votre mot de passe ici →
- Cliquez sur connexion ici →

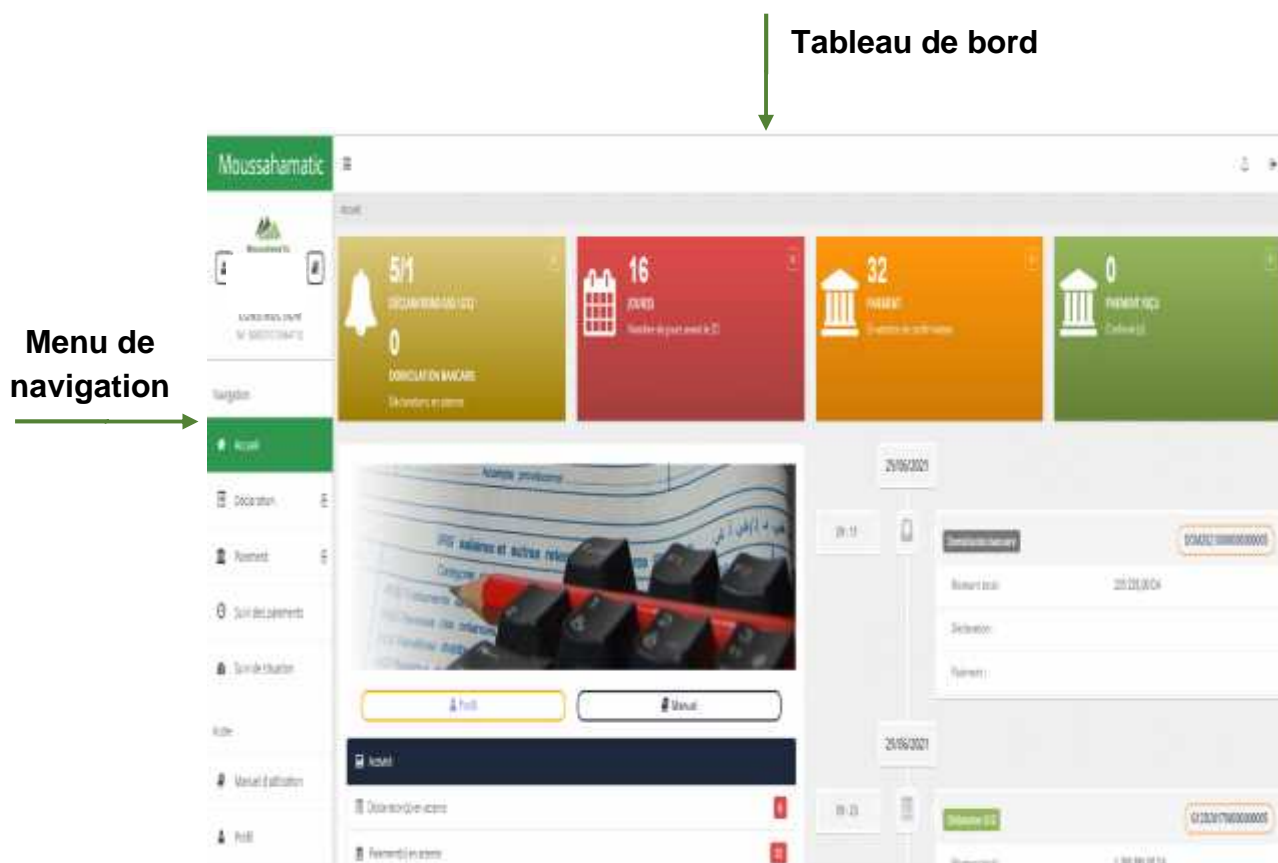
Vous accéderez à votre espace privé sur le portail **Moussahama'tic**,
 La première fois, vous accédez à votre session avec le nom d'utilisateur et le mot de passe initial qui vous a été délivré par la recette des impôts dont vous relevez. Toutefois, et afin de protéger votre confidentialité, le mot de passe n'est valable que pour le premier accès. Vous êtes invité automatiquement à changer votre mot de passe initial.

3

Le menu de la page d'accueil du portail «Moussahama'tic » :

L'interface du portail comprend deux menus :

- Le tableau de bord situé à l'en-tête du portail sous forme de rubriques ;
- Le menu de navigation conçu sous forme de barre latérale à gauche.



3.1. Le tableau de bord : situé à l'en-tête du portail, il offre une visibilité sur toutes vos obligations fiscales accomplies depuis votre espace « **Moussahama'tic** », il comprend quatre rubriques relatives aux notifications suivantes :

- Le nombre de déclarations enregistrées ;
- Le nombre de jours à décompter avant la date d'exigibilité de la déclaration mensuelle G50 ;
- Le nombre de déclaration en attente de paiement ;
- Le nombre de paiements reçus par l'administration fiscale.

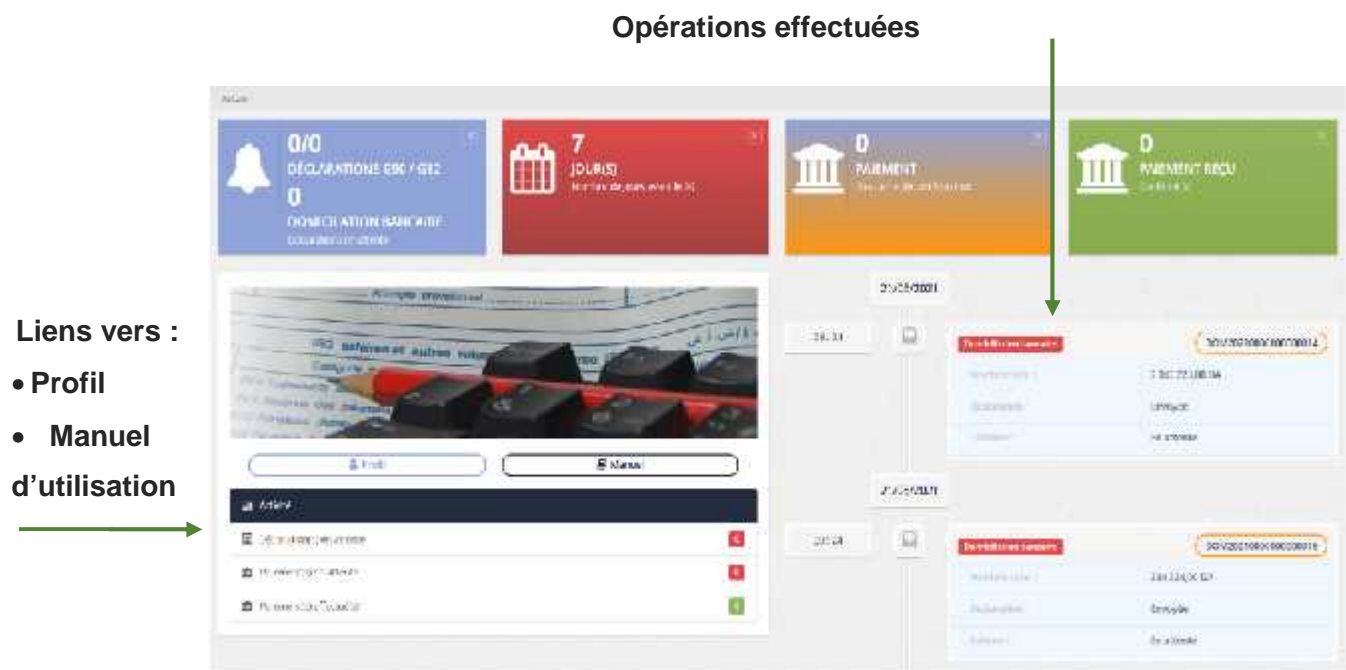
3.2. Le menu de navigation : situé sur la barre latérale à gauche à gauche comprend les rubriques suivantes :

- **Déclaration** : Permet la création, la consultation, la modification, l'enregistrement et l'envoi d déclarations en ligne au service des impôts (recette).
- **Paiement** : Permet de procéder au paiement en ligne de la déclaration envoyée via ce portail.
- **Suivi des paiements** : Permet de suivre les paiements effectués en ligne.
- **Suivi de situation** : Permet de suivre la situation n détaillée des paiements effectués en ligne.
- **Manuel d'utilisation** : support interactif permettant de vous assister dans l'ensemble des opérations de déclaration et de paiement en ligne ;
- **Profil** : rubrique comportant les coordonnées personnelles et fiscales du contribuable, du représentant légal et du mandataire ainsi que le numéro de compte bancaire et postal (RIB et RIP).
- **Déconnexion** : icone permettant de se déconnecter de votre espace privé.



Au niveau du corps de l'interface de la page d'accueil d'autres menus sont proposés ; à savoir ;

- le bloc à droite offre une vue sur la chronologie des opérations que le contribuable a effectué ;
- le bloc à gauche renvoie vers les liens des rubriques « Profil » et le « Manuel d'utilisation ».



4 Les fonctionnalités offertes par Moussahama'tic :

Les fonctionnalités développées dans le portail permettent au contribuable de :

- ✓ réaliser l'ensemble des opérations de déclarations et paiements en ligne à son nom ou par son représentant (préalablement autorisé);
- ✓ Créer, de consulter et de modifier ou de supprimer les ébauches de déclaration ;
- ✓ Remplir et d'envoyer en ligne des déclarations d'impôts ;
- ✓ Effectuer le paiement en ligne par carte interbancaire CIB ou par carte Edahabia;
- ✓ Consulter, téléchargez et imprimer les justificatifs (Reçus de paiement, attestation de TDB,...etc.) ;
- ✓ Accéder et consulter les formulaires de déclarations envoyés en ligne ;
- ✓ Accéder et consulter les paiements effectués en ligne ;
- ✓ Consulter et modifier (si nécessaire) les données personnelles ou le mot de passe.

5 Supports techniques :

Les guides de téléprocédures repris ci-dessous, sont mis à votre disposition sur les liens ci-après :

- ✓ Guide d'adhésion au portail de la déclaration et du paiement en ligne Moussahama'tic ;
- ✓ Guide de la déclaration et du paiement en ligne de la « **G12** » ;
- ✓ Guide de la déclaration et du paiement en ligne de la « **G 50** » ;
- ✓ Guide de la déclaration et du paiement en ligne de la taxe de domiciliation bancaire.

6

Nos contacts :

- ✓ Pour obtenir des informations sur les formalités des téléprocédures, consultez le portail public «**Moussahama'tic**» sur le site web de la DGI
www.mfdgi.gov.dz/moussahamaticfr
- ✓ Pour les questions relatives à la procédure d'adhésion, de déclaration et de paiement d'impôts et taxes en ligne, contactez : **moussahamtic_aide@mf.gov.dz**
- ✓ Pour toute difficulté rencontrée en matière de paiement en ligne, contactez le **Numéro vert : 3020.**