

République Algérienne Démocratique et Populaire

Ministère des Finances

Direction Générale des Impôts



Moussahama'tic

GUIDE DE DECLARATION ET DE PAIEMENT EN LIGNE DE LA TAXE DE DOMICILIATION BANCAIRE « TDB »



Disponibilité



Rapidité



Facilité



Sécurité

Juillet 2021

SOMMAIRE

| | | |
|---|---|----|
| 1 | Comment déclarer en ligne votre Taxe de Domiciliation Bancaire ?..... | 03 |
| 2 | Comment s'effectue la validation de votre Domiciliation Bancaire ?..... | 05 |
| 3 | Comment payer en ligne votre Taxe la Domiciliation Bancaire ?..... | 06 |
| 4 | Déconnexion..... | 09 |
| 5 | Supports techniques..... | 09 |
| 6 | Nos contacts..... | 09 |

1 Comment déclarer en ligne votre de Taxe de Domiciliation Bancaire ?

a- Déclaration de la Domiciliation bancaire :

- Connectez-vous à votre espace privé sur le portail « **Moussahama'tic** » ;
- Allez dans le menu de navigation à gauche ;
- Cliquez sur la rubrique « **Déclaration** », un sous menu s'affiche ;
- Cliquez sur « **Domiciliation Bancaire** »

Sous rubrique des Déclarations

Rubrique Déclaration

Domiciliation Bancaire

Moussahamatic

SARL DYNAMIC CONSTRUCTION

Navigation

- Accueil
- Déclaration**
 - Déclaration GFD
 - Déclaration U-T2
 - Domiciliation bancaire**
 - Présentation
 - Tableau des paiements
 - Table de situation
- Autre
 - Messagerie électronique
 - Profil
 - Déconnexion

Ce formulaire de taxe de domiciliation bancaire s'affiche.

- Renseignez votre formulaire de déclaration de domiciliation bancaire ;
- Enregistrez votre déclaration en cliquant sur le bouton «**Enregistrer** » ;

Après enregistrement, vous retrouverez votre déclaration de Domiciliation Bancaire dans le menu de navigation à gauche, dans la rubrique → **Déclaration** → **Domiciliation Bancaire**.

Vous pouvez désormais la consulter, la modifier ou la supprimer, avant de **l'envoyer** à nos services.

Exemple de déclaration Taxe de Domiciliation Bancaire.

Nouvelle domiciliation bancaire

Date d'occurrence: 07/07/2021

| | | | |
|---|------------------|---|-----------------|
| Capital Social | 100000 | Cat. Article | 21331 |
| Nom/Prénom | MANSANI | Nomcom p/proc | Yahia |
| Région gérée | 061010340014 | Adresse du siège | ALGER |
| Numéro de la facture ou autre document commercial | 852834E | Incoterms et position(s) tarifaire(s) des produits importés | AUTR |
| Montant en dinars (Sauf) | 400000 | Montant en dinars | 400000 |
| Taux | 0% | Montant à payer | |
| Banque de domiciliation | CITIBANK ALGERIE | Agence | Agence CITIBANK |
| Banquier chargé | ELMORA | Adresse de la succursale d'origine | ALGER |

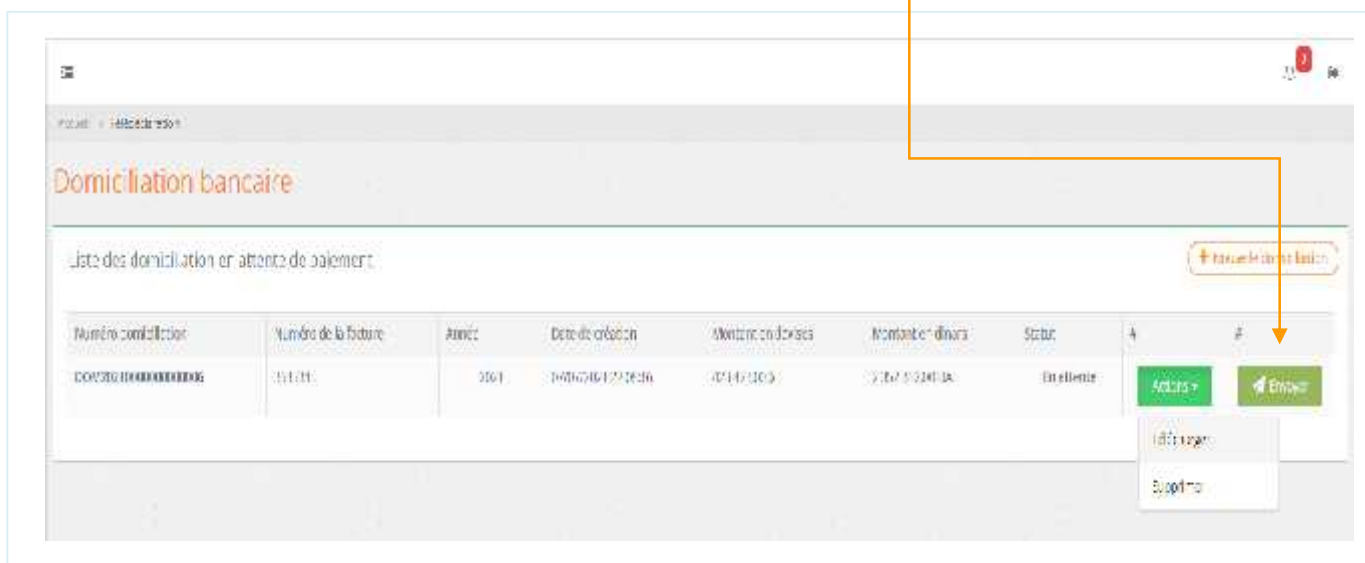
Enregistrer

Observation importante

- Assurez-vous des montants saisis. Vous pouvez consulter votre déclaration, la modifier ou la supprimer, avant de l'envoyer à nos services.
- Votre déclaration en ligne n'est considérée comme étant réceptionnée par nos services que lorsqu'elle est envoyée en ligne.

b- L'envoi de la déclaration à nos services :

- Allez dans le menu de navigation à gauche → **Déclaration** → **Domiciliation bancaire**.
- Consultez et vérifiez votre déclaration. S'il n'y a pas d'erreur, vous pouvez procéder à l'envoi de votre déclaration en cliquant sur le bouton **Envoyer** comme indiqué sur la figure suivante :



Dès que votre déclaration est envoyée, son statut devient « en attente de validation », vous la retrouverez dans la rubrique → **Déclaration** → **Domiciliation Bancaire** dans le tableau des demandes en attente. Il faudra attendre sa validation par nos services.

Observations importantes

- Votre déclaration en ligne n'est considérée comme étant réceptionnée par nos services que lorsqu'elle est envoyée.

2 Comment s'effectue la validation de votre Domiciliation Bancaire ?

Une fois votre demande de Domiciliation Bancaire envoyée, son statut passe à la phase de traitement. Vous la retrouverez dans un délai de huit (08 jours), dans la rubrique **Déclaration → Domiciliation bancaire**.

Durant cet intervalle, nos services procèdent à une opération de contrôle aux fins de validation :

- Si elle est « **validée** », elle passera du statut « **en attente de validation** » au statut « **en attente de paiement** ». Vous la retrouvez dans la rubrique **Paiement → Domiciliation bancaire**, et vous pourrez procéder à son paiement.
- Par contre, si elle est **rejetée**, elle passera du statut « **en attente de validation** » au statut « **rejetée** ». Vous la retrouvez dans la rubrique **déclaration → domiciliation bancaire**.

Le motif du rejet vous sera affiché en cliquant sur le statut « **Rejetée** », comme indiqué dans la figure suivante :

The screenshot shows a web application interface for 'Domiciliation bancaire'. A modal dialog box is open, displaying the text 'localhost indique' and 'Fichier des fraudeurs' with an 'OK' button. The background page shows a table titled 'Liste des domiciliations en attente d'envois'. The table has the following columns: Numéro domiciliation, Numéro de la facture, Année, Date de création, Montant en devises, Montant en dinars, Montant à payer, and Statut. One row is highlighted in red, with the status 'Rejetée'. Below this table, there is another section titled 'Liste des domiciliations envoyées pour validation' with a similar table structure.

Dans le cas de rejet, vous êtes invité à régulariser votre situation, auprès du service concerné (inspection ou recette des impôts de rattachement), à l'effet de procéder à un nouvel envoi en ligne de votre demande.

Retrouvez votre domiciliation bancaire dans le menu à gauche → **domiciliation bancaire**

Domiciliation bancaire

Liste des domiciliations en attente d'envois

| N° de domiciliation | N° de facture | Année | Date de création | Montant en dinars | Montant en euros | Montant à payer | Statut | | |
|---------------------|---------------|-------|---------------------|-------------------|------------------|-----------------|------------|----------|---------|
| DDM2019000000000017 | 330595 | 2019 | 11/04/2019 15:42:46 | 455000 | 56847,20 | 220000 | En attente | Modifier | Envoyer |

Liste des domiciliations envoyées pour validation

| N° de domiciliation | N° de la facture | Année | Date de création | Montant en dinars | Montant en euros | Montant à payer |
|---------------------|------------------|-------|---------------------|-------------------|------------------|-----------------|
| DDM2019000000000017 | 330595 | 2019 | 11/04/2019 15:42:46 | 455000 | 56847,20 | 220000 |

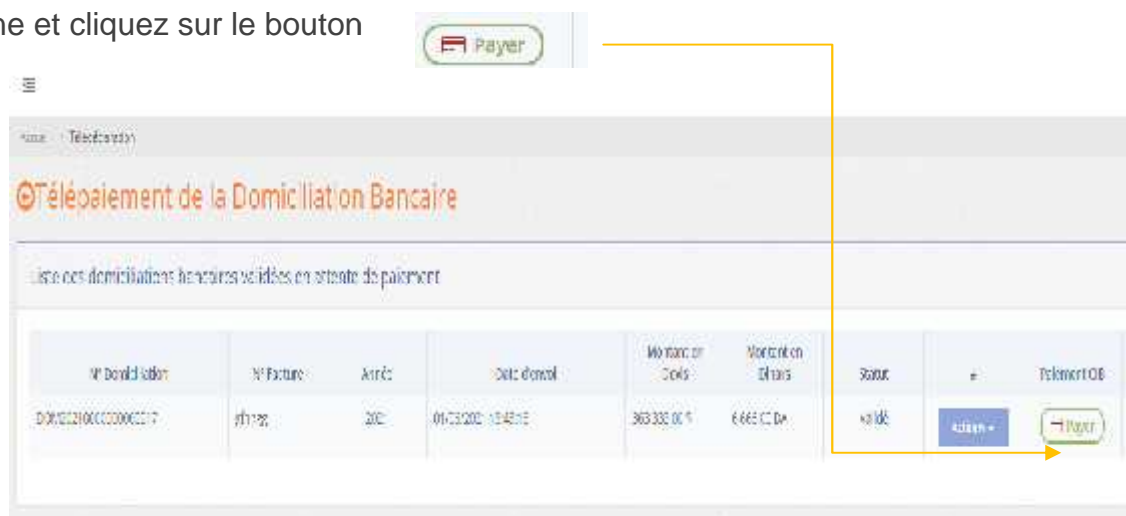
3 Comment payer en ligne votre déclaration « TDB » :

Une fois validée, retrouvez votre déclaration dans la rubrique « **Paiement** », dans le menu de navigation → **paiement** → **domiciliation bancaire**. Vous pouvez ensuite procéder à son paiement en ligne.

Le paiement en ligne de votre déclaration s'effectue par le biais de la carte interbancaire « **CIB** » ou « **EDAHABIA** ».

Pour réussir votre paiement en ligne, vous devez suivre la procédure ci-après:

Retrouvez la ligne de la déclaration pour laquelle, vous voulez effectuer le paiement en ligne et cliquez sur le bouton



Cette fenêtre de paiement en ligne s'affiche :

Paiement de la déclaration G 50
 Numéro de la déclaration : G5020210100000000001 (G 50 générale) Exercice : Janvier - 2021 Date d'envoi : 04/02/2021 Date en cours : 04/02/2021

Montant déclaré (DA) : 974 476,00 Montant à payer (DA) : 974 476,00 Montant total (DA) : 974 476,00

NIF : [masqué]
N° déclaration : G5020210100000000001
Exercice : Janvier - 2021
Montant : 974476 DA

Accepter les conditions d'utilisation

Exemple de paiement par carte « CIB »

- Vous devez cocher et accepter les conditions d'utilisation pour pouvoir effectuer votre paiement.
- Validez ensuite le captcha « **je ne suis pas un robot** » et cliquez sur le bouton « **valider** ».
- Vous serez automatiquement redirigé vers la plateforme de paiement.

Bienvenue Sur La Plate Forme De Paiement Par Carte Interbancaire CIB

Informations du paiement : Votre session expire dans 8:17

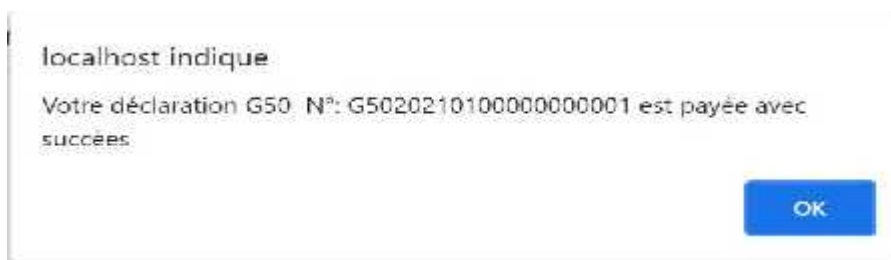
Informations du commerçant :
 Commerçant : DGI
 Site Web : <http://www.dgi.dz>
 Montant : 974476,00 DZD

Informations client :
 Numéro de votre carte CIB* : 0260500000000010
 CVV2* : ***
 Date d'Expiration* : 04 - Avril 2021
 Nom Prénoms* : REKAB ALISSA

- Renseignez les informations relatives à votre carte bancaire (CIB,EDAHABIA) à savoir :
 - ✓ Le Numéro de la carte,
 - ✓ La Date d'expiration,
 - ✓ Nom et prénom.
- Validez votre paiement en cliquant sur le bouton «**valider** ».
- Patientez le temps que le système vérifie l'authenticité de vos données.

La page ci-après s'affiche :

- Saisissez votre « **Mot de passe** » puis cliquez sur le bouton « **Valider** ».
- Patientez le temps d'assurer l'exécution de la transaction.
- Une fois la transaction réussie, le message suivant s'affiche en vous indiquant le succès de votre paiement.



- Votre déclaration est désormais payée, vous la retrouverez dans la rubrique **→ Paiement → Suivi des paiements**.
- Imprimez votre attestation de domiciliation Bancaire « **TDB** » ainsi que le reçu de paiement et présentez-les à la recette des impôts de rattachement aux fins d'apposition du visa et de la signature du receveur sur ladite attestation.



Exemple d'attestation de domiciliation bancaire

REÇU DE PAIEMENT



NIF : [REDACTED] B

Raison social : [REDACTED]

Adresse : 6 RUE ALI DZIRI GOURDET ORAN

N° DOM : [REDACTED]

OrderId : [REDACTED]

OrderNumber : [REDACTED]

ApprovalCode : 436331

Montant : 20 000,00 DA

Date paiement : 07/07/2021 21:28:47

Exemple de reçu de paiement

4

Déconnexion :

N'oubliez pas de vous déconnecter et assurez-vous de ne pas partager ni sauvegarder vos informations d'identification sur un appareil tiers.

5

Supports techniques :

Les guides de téléprocédures repris ci-dessous, sont mis à votre disposition sur les liens ci-après :

- ✓ Guide d'accès au portail de la déclaration et du paiement en ligne moussahama'tic;
- ✓ Guide d'adhésion au portail de la déclaration et du paiement en ligne Moussahama'tic;
- ✓ Guide de la déclaration et du paiement en ligne de la « **G 12** » ;
- ✓ Guide de la déclaration et du paiement en ligne de la « **G 50** ».

6

Nos contacts :

- ✓ Pour obtenir des informations sur les formalités des téléprocédures, consultez le portail public «**Moussahama'tic**» sur le site web de la DGI
www.mfdgi.gov.dz/moussahamaticfr
- ✓ Pour les questions relatives à la procédure d'adhésion, de déclaration et de paiement d'impôts et taxes en ligne, contactez : **moussahamtic_aide@mf.gov.dz**
- ✓ Pour toute difficulté rencontrée en matière de paiement en ligne, contactez-le :
Numéro vert : 3020.